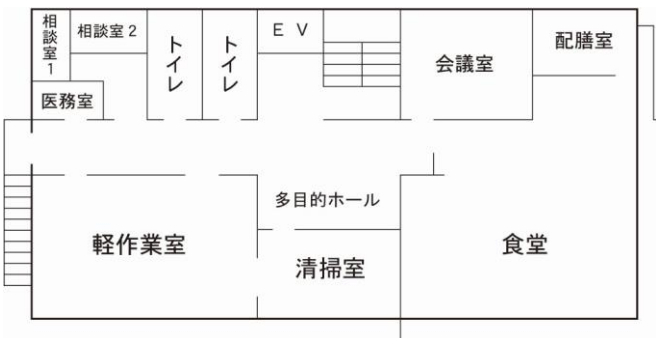
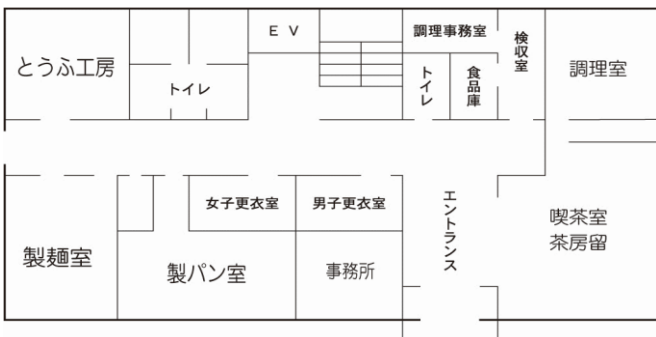


たても あんない
建物のご案内

かいへいめんず
2階平面図



かいへいめんず
1階平面図



き ぼ および こうぞう
規模及び構造

敷地面積 1752.2㎡

構造 鉄筋コンクリート造 2階建て

延床面積 1030.0㎡

1階 488.7㎡

2階 504.0㎡

こうつう き かん あんない
交通機関のご案内

○JR東海道線「辻堂駅」から

辻24・26 駒寄・湘南ライフタウン経由 湘南台西口行き

🚉「滝の沢不動前」下車 徒歩8分

辻28・29 湘南カントリー-経由 湘南ライフタウン行き

🚉「南大平」下車 徒歩2分

○小田急「湘南台駅」から

辻26 湘南ライフタウン・駒寄経由 辻堂駅北口行き

🚉「滝の沢不動前」下車 徒歩8分



あんない ず
案内図



しゃかいふくしほうじん 光友会
社会福祉法人 光友会



しょうがいふくしサービス事業所
障がい福祉サービス事業所

らいふ しょうなん
ライフ湘南

(多機能型)

しゅうろういこうしえん
就労移行支援

しゅうろうけいぞくしえん (B型)
就労継続支援 (B型)



ぷろふいーる
PROFILE



しゃかいふくしほうじん 光友会
しょうがいふくしサービス事業所 ライフ湘南
〒252-0816 藤沢市遠藤642-6
TEL (0466) 86-6563
FAX (0466) 87-2044

じぎょうしょがいよう
事業所の概要

1. 設置主体

しゃかひふくしほうじんこうゆうかい
社会福祉法人 光友会

2. 事業所種別

しょうふくしきーびすじぎょうしょたきのうがた
障がい福祉サービス事業所（多機能型）

• 就労移行支援事業（定員 6名）

• 就労継続支援事業（B型）（定員54名）

3. 通所定員 60名

4. 名称

らいつしやうなん
ライフ湘南

5. 所在地

ゆうびん
〒252-0816

ふじさわしえんどう
藤沢市遠藤642-6

しえんほうしん
支援の方針

住み慣れた地域の中で、利用者一人一人がその人らしく、活き活きと過ごすことのできる社会参加の場として、働くことを主とした支援をしています。

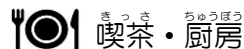
らいつしやうなんりよう
ライフ湘南を利用するには

各障がい者手帳をお持ちで、地方自治体から福祉サービスの支給決定を受けているの方。働く意欲があり、自力通所及び身辺処理ができる方。見学は随時受付中です。

さぎょうあんない
作業のご案内



こころこもった焼きたてのパン作りをします。



喫茶店での接客・厨房での調理補助などをします。



本場「さぬき」の製法を取り入れて、生めん・半生めんなどを作ります。



近隣の福祉事業所やアパート・マンションの共用部分の清掃などをします。





国産大豆100%使用のとうふ・とうふを使った惣菜やお菓子作りをします。



各企業からの受注作業やチラシ折り・ポストイング、公園清掃などをします。



作業活動で得た収入は、原材料費・その他必要経費を除いた額を利用者の方の能力に応じて支給しています。



いちにちなが
一日の流れ



じゅんびたいそう
準備体操

- 9:00 ちょうらい さぎょうかいし
朝礼・作業開始
- 10:30 きゅうけい (10分)
休憩 (10分)
- 12:00 ちゅうしょく ひるやす
昼食・昼休み
- 13:00 さぎょう
作業
- 14:30 きゅうけい (10分)
休憩 (10分)
- 16:00 さぎょうしゅうりょう しゅうらい
作業終了・終礼

せいそう
清掃

※作業科目により時間が異なります。

★年間行事★

- 4月 お花見
- 5月 家族懇談会
- 6月 防災訓練
- 7月 七夕
- 8月 暑気払い、夏休み
- 9月 障がい者合同面接会
- 10月 健康診断
- 11月 旅行
- 12月 忘年会、冬休み
- 1月 成人のお祝い、自治会行事
- 2月 節分、障がい者合同面接会、防災訓練
- 3月 ひな祭り、開放デー

※年中行事を多く取り入れ、季節を感じてもらいます。